





Arbeitsplatzschutzdokument Arbeitsplatzevaluierung gem. § 4 ASchG

		Ausgangspunkt Tragweite [S] Risikoklasse [C] Maßnahme [M] Unterweisung [U]				
		L	S	C	M	U
	Arbeitshaltung Die Körperhaltung gerade und nicht verkrampft Die Kopfhaltung sollte gerade, locker und bequem sein Blickrichtung zum Bildschirm leicht schräg nach unten Arme/Beine sollten wenig mehr als rechtwinklig abgebogen sein Sehabstand zu Tastatur sollte ca. 50-70cm betragen Augenärztlich verordnete Sehhilfen verwenden Nach vorne bzw. hinten geneigten Rücken vermeiden	3	3	9	✗	✓
	Lichteinfall Das Licht sollte möglichst seitlich einfallen Im Arbeitsraum gleichmäßige Beleuchtungsstärke verwenden Einfallendes Licht das blendet oder reflektiert abdämpfen	3	2	6	✗	✓
	Tastatur und andere Hilfsmittel Vorderste Tastenreihe ca. 5-10cm parallel zur Tischkante Höhe der Tastatur max. 1,5cm Vorhandene Hilfsmittel wie z.B. Beleghalter verwenden Handauflagen, wenn die Tastatur höher als 10cm ist Fußstützen richtig einstellen und verwenden	3	3	9		
	Mängel Mängel					

Evaluierung

Prävention bringt's!



Bereits ab einem Mitarbeiter sind Arbeitgeber verpflichtet, die für die Sicherheit und Gesundheit der ArbeitnehmerInnen bestehenden Gefahren zu ermitteln und zu beurteilen. Das **Tool Evaluierung** in SafeSide PRO unterstützt Sie dabei bestmöglich bei der Erstellung einer solchen Evaluierung.

Wählen Sie aus über 100 hinterlegten Vorlagen die passende für Ihre Evaluierung aus und hinterlegen Sie Piktogramme, erfassen Sie Gefahren und Maßnahmen, sowie deren Wahrscheinlichkeit und Tragweite. Durch die verschiedenen Reiter im oberen Bereich kann ganz einfach und übersichtlich alles zur Evaluierung selbst, zu Arbeitsmitteln und Arbeitsstoffen, PSA, Beschränkungen, Aufzeichnungen und Gefahren, sowie dazugehörige Fotos oder Dokumente erfasst werden.

Per Knopfdruck kann die komplette Evaluierung als PDF, oder daraus resultierende Unterweisungen als Powerpoint exportiert werden.

MIT SAFESIDE PRO ALLES AN EINEM ORT: ONLINE

Das Evaluierungstool ist sowohl mit den Maßnahmen als auch mit dem Tool Arbeitsstoffe vernetzt und vereinfacht damit sowohl die Erstellung der Evaluierung als auch die Überwachung aller notwendigen Maßnahmen an einem Ort!

KONTAKT

T +43 / (0) 5550 / 4424

F +43 / (0) 5550 / 4424-24

support@safeside.at